



24년 상반기 실적 발표 자료

2024년 8월9일

Disclaimer

본자료에서 설명하는 실적 및 전년동기 비교는 본사기준 재무제표 기준임을 참고해 주시기 바랍니다.

본자료는 주주 및 투자자들의 이해를 위해 작성하고 제공되는 자료로 경영실적 및 재무 정보 등은 외부감사인의 감사가 완료되지 않은 상태에서 작성된 것입니다. 향후 외부감사인의 감사결과에 따라 변경될 수 있음을 양지 하시기 바랍니다. 따라서, 당사는 본자료에 기술된 재무정보의 완벽성을 보장하지 않으며, 이에 대한 법적 책임을 지지 않습니다.

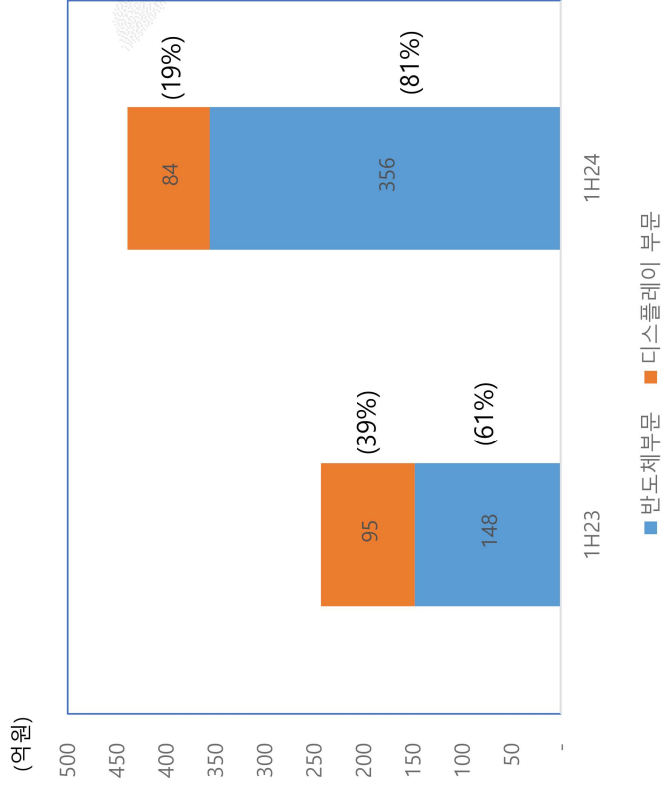
24년 상반기 매출액 및 영업이익

- 24년 상반기 매출액과 영업이익은 전년동기대비 각각 50.6%, 980% 증가한 424억원 62.6억원을 기록.
- 영업이익률은 전년도 2%에서 12.7%pt 개선된 14.7%를 기록.
- 24년 상반기 영업이익률 14.7%는 반도체 장비 및 해외 매출 확대에 기인함.



24년 상반기 부문별 매출 비중

(24년 상반기 부문별 매출 비중)

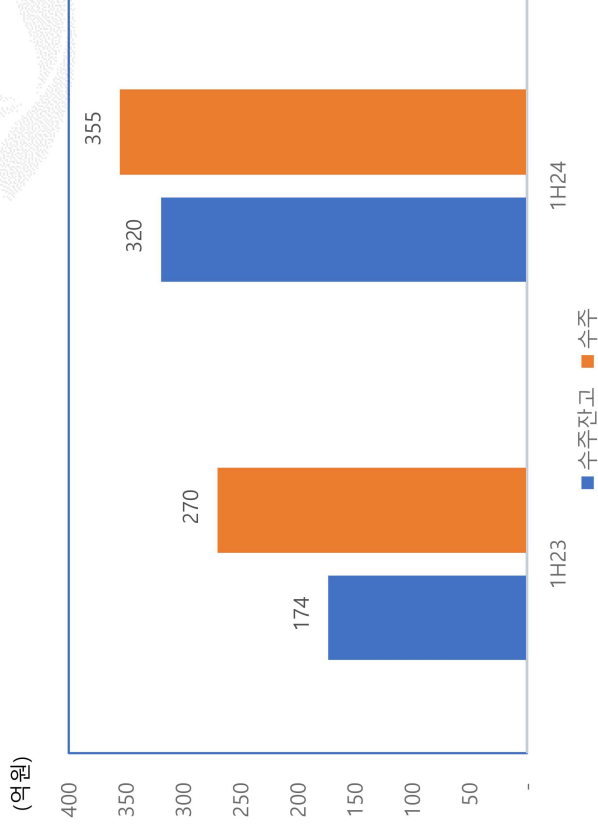


- 24년 상반기 부문별 매출액은 반도체 부문이 81% 차지하여 356억원을 기록.
- 23년 대비 비중이 20%pt 상승함 이는 23년 하반기 부터 반도체 업황 상승과 더불어 당사의 반도체 장비 비중 확대 전략으로 기인함
- 반면 디스플레이 장비 부문 비중은 23년 39%에서 20%pt 감소

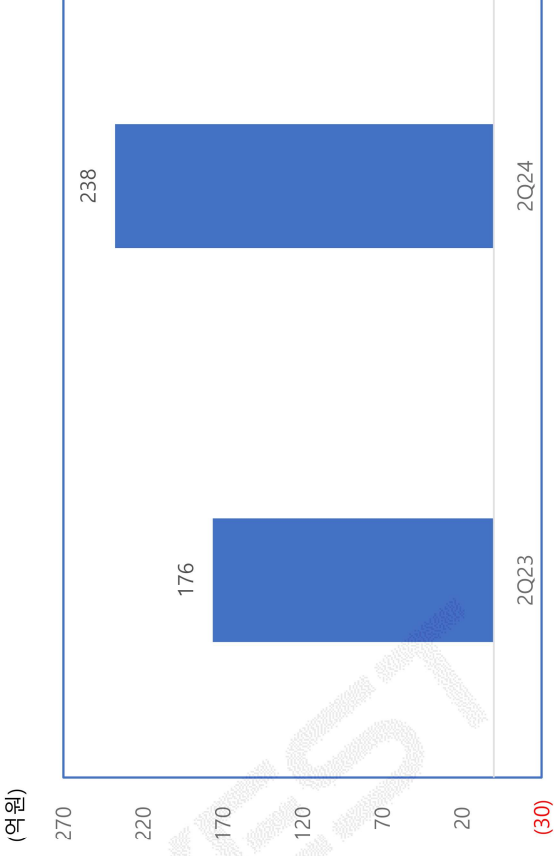
24년 상반기 2분기 수주 및 수주잔고

- 24년 상반기 신규수주는 전년동기대비 31.3% 증가한 355억원을 기록
- 수주잔고도 84% 증가한 320억원을 기록
- 하반기에도 HBM 관련 반도체장비 신규수주가 호조를 보일 것으로 예상

(24년 상반기 신규수주 및 수주잔고)

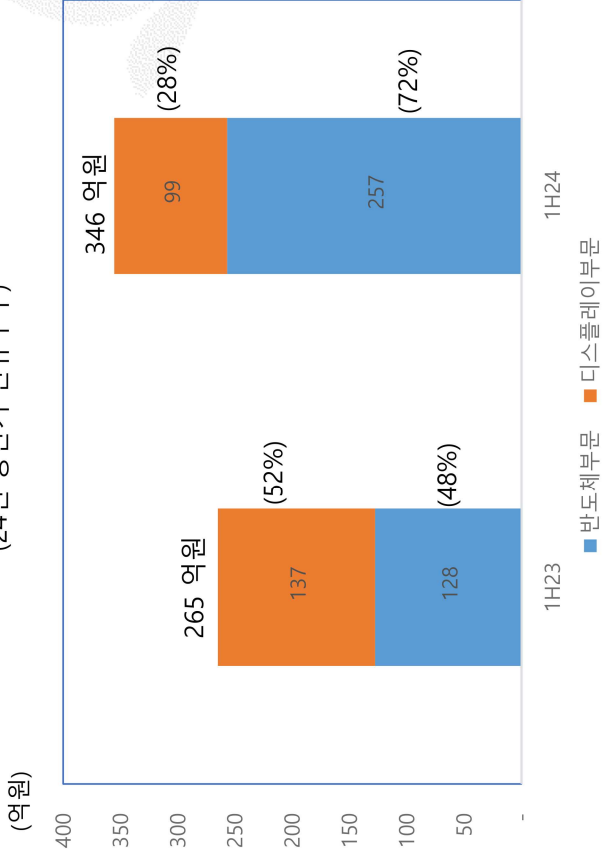


(24년 2분기 신규수주)



24년 상반기 수주 현황

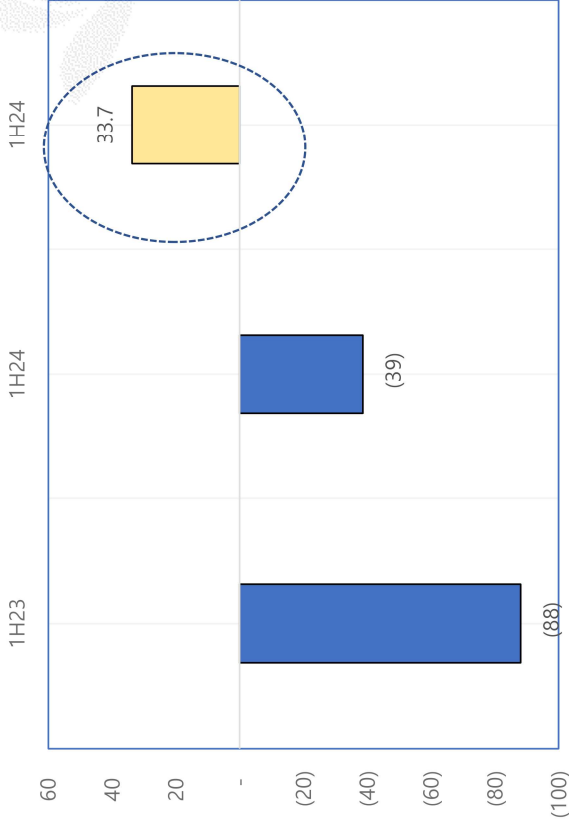
(24년 상반기 신규수주)



- 24년 상반기 전체 신규수주는 34.1% 증가한 346억원 기록
- 반도체 부문 신규수주가 2배 이상 증가한 257억원을 기록. 이는 HBM 관련 반도체장비 수주증가가 기인.
- 반도체부문 수주 비중은 24년 상반기 72%로 확대됨
- 디스플레이 부문 수주는 전년대비 감소하여 99억원 기록

24년 상반기 순이익

(24년 상반기 순이익)

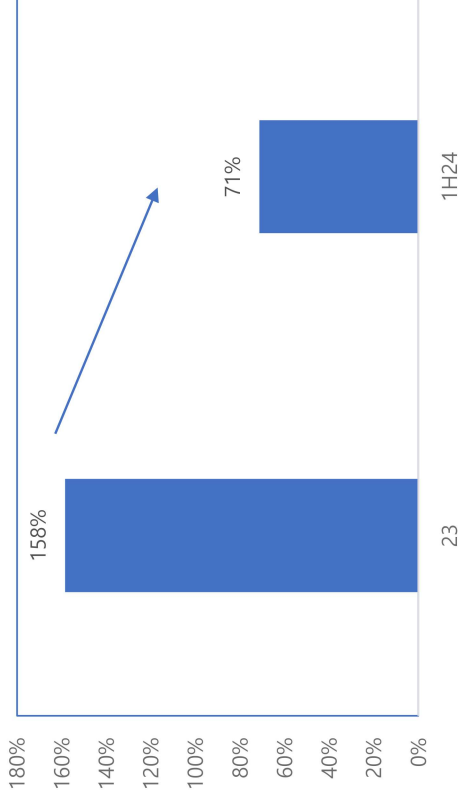


- 24년 상반기 38.6억원의 순손실을 기록
- 주가강세에 따른 CB(전환사채) 등 파생상품평가손실 61억원을 제외할 시 세전이익은 33.7억원을 기록

24년 상반기 재무구조 개선

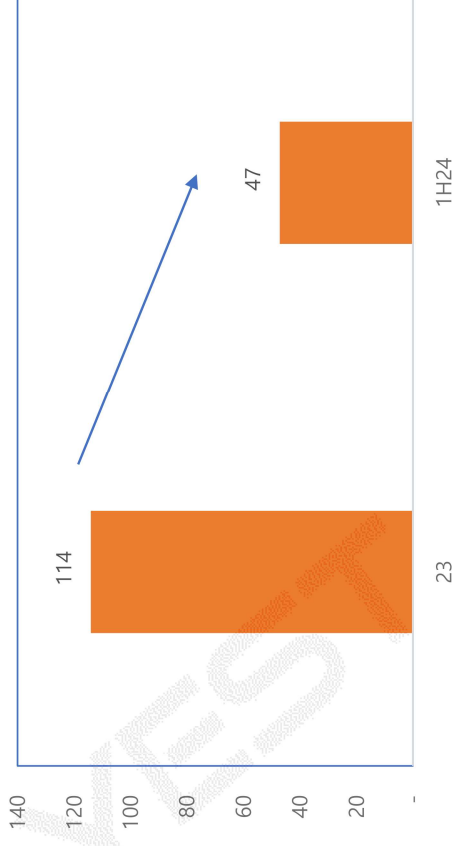
- 24년 상반기 부채비율은 23년말 158%에서 71%로 개선됨
- 영업으로 인한 양호한 현금흐름으로 은행 차입금 80억 조기 상환 등 총 95억원 차입금 감소
- 24년 상반기 순차입금은 전년 말 대비 67억원 감소
- 전환사채 보통주 전환으로 인한 자본잉여금 증가

(24년 상반기 부채비율)



(24년 상반기 순차입금)

(억원)



주: 순차입금은 전환사채 전환우선주를 제외한 금액